

ABS

**SENSOR ABS 90 GRAUS SISTEMA FRENAGEM WABCO, COMP 1000 MM, KIT COM SUPORTE E GRAXA**



Aplicação:  
MAN TGX E VW  
CONSTELLATION

**TK2260100**

Cód. Orig.: N2.25520.6003, N2.95501.600, 04.41032.8090

ABS

**SENSOR ABS TRASEIRO, 90 GRAUS, SISTEMA FRENAGEM WABCO, COMP. 410 MM, KIT COM SUPORTE E GRAXA.**



Aplicação:  
MAN TGX E VW  
CONSTELLATION

**TK2260102**

Cód. Orig.: 81.27120.0021, 81.27120.0023, N2.25520.00  
Ref. Wabco: 441 0032 921 2

ABS

**SENSOR ABS RETO, COMP. 295 MM, KIT COM SUPORTE E GRAXA**



Aplicação:  
MAN TGX E VW  
CONSTELLATION

**TK2260103**

Cód. Orig.: N2.25520.0060, N2.25520.0062  
Ref. Wabco: 441 032 963 2

ABS

**SENSOR DE ABS RETO, TRAS ESQUERDO, COMP. 3000 MM, KIT COM SUPORTE E GRAXA**



Aplicação:  
MAN TGX

**TK2260149**

Cód. Orig.: 36.27120.6005  
Ref. Wabco: 441 035 926 2, 441 032 487 0

ABS

**SENSOR DE ABS RETO, TRAS DIREITO, COMP. 4000 MM, KTI COM SUPORTE E GRAXA**



Aplicação:  
MAN TGX

**TK2260036**

Cód. Orig.: 36.27120.6004  
Ref. Wabco: 441 035 927 2

ABS

**SENSOR ABS 90 GRAUS, DIANTEIRO ESQUERDO, COMP. 2000 MM, KIT COM SUPORTE E GRAXA**



Aplicação:  
MAN TGX

**TK2260548**

Cód. Orig.: 81.27120.6117, 2T2, 927, 748  
Ref. Wabco: 441 032 967 2, 441 032 814 0

ABS

**SENSOR DE ABS RETO, ESQ. TRASEIRO, COMP. 3000 MM, CONECTOR CODE A, KIT COM SUPORTE E GRAXA**



Aplicação:  
MAN TGX

**TK2260716**

Cód. Orig.: 81.27120.6105, 81.27120.6208  
Ref. Wabco: 441 035 323 0, 441 035 929 2, 441 035 313 0

ABS

**CABO EXTENSOR ABS COMP. 3000MM, CONECTOR MACHO E FEMEA - 2 PINOS**



Aplicação:  
MAN TGX, VW  
CONSTELLATION

**TK2260116**

Cód. Orig.: N2.95501.0109  
Ref. Wabco: 449 712 030 0

ABS

**CABO EXTENSOR ABS, COMP. 1800MM, CONECTOR MACHO E FEMEA - 2 PINOS**



Aplicação:  
MAN TGX, VW  
CONSTELLATION

**TK2261110**

Cód. Orig.: 121679, 191231, 341980, 5021170141  
Ref. Wabco: 449 712 018 0

ABS

**SENSOR EBS 90 GRAUS, DIREITO, COMP. 4000 MM, KIT COM SUPORTE E GRAXA**



Aplicação:  
MAN TGX, EURO 6, VW  
CONSTELLATION

**TK2261155**

Cód. Orig.: VW 2V5 927 748 G, MAN 81.27120.6127, 81.27120.6167  
Ref.: KNORR BREMSE 0486000262

LANÇAMENTO

ABS

**SENSOR EBS, 90 GRAUS, DIANTEIRO ESQ, COMP. 1, 100 MTS, CINZA**



Aplicação:  
MAN TGX

**TK2261018**

Cód. Orig.: VW 2V5 927 748D, MAN 81.217120.6201  
Ref.: KNORR BREMSE 0486000276

ABS

**SENSOR EBS 90 GRAUS, DIANTEIRO DIREITO, COMP. 2, 150 MTS, PRETO**



Aplicação:  
MAN TGX

**TK2260497**

Cód. Orig.: VW 2V5 927 748A, 2V5 927 748A1, MAN 81.27120.6110, 81.27120.6138, 81.27120.6164  
Ref.: KNORR BREMSE 0486000257N00

LANÇAMENTO

LANÇAMENTO

ABS

LANÇAMENTO

**SENSOR EBS 90 GRAUS, DIANTEIRO ESQUERDO, COMP. 2, 150 MTS, CINZA**



Aplicação:  
MAN TGX

**TK2260498**

**Cód. Orig.:** VW 2V5 927 748, MAN 81.27120.6111, 81.27120.6137, 81.27120.6165  
**Ref.:** KNORR BREMSE 0486000256

ABS

LANÇAMENTO

**SENSOR EBS 90 GRAUS, ESQUERDO, COMP. 2200 MM, CINZA**



Aplicação:  
MAN TGX

**TK2261153**

**Cód. Orig.:** VW 2V5 927 748E, MAN 81.27120.6202  
**Ref.:** KNORR BREMSE 0486000254N00

ECAS

**SENSOR DE NIVEL DE SUSPENSÃO ECAS 24 V**



Aplicação:  
MAN TGX

**TK2209100**

**Cód. Orig.:** 81.25937.0010, 81.25937.0015  
**Ref. Wabco:** 441 050 008 0

ECAS

**SENSOR DE NIVEL DE SUSPENSÃO ECAS 24 V**



Aplicação:  
MAN TGX

**TK2209102**

**Cód. Orig.:** 81.25937.0016  
**Ref. Wabco:** 441 050 011 0

ECAS

**SENSOR DE NIVEL DE SUSPENSÃO ECAS 24 V**



Aplicação:  
MAN TGX, VW  
CONSTELLATION

**TK2209110**

**Cód. Orig.:** 36.25937.0000, 81.25937.0040  
**Ref. Wabco:** 441 050 120 0, 441 050 122 0

MAP

**SENSOR DE PRESSÃO DE SOBREALIMENTAÇÃO E TEMPERATURA PARA TURBO- MAP**




Aplicação:  
VW CONSTELLATION,  
ONIBUS VW

**TK2260386**

**Cód. Orig.:** 2S0 906 051  
**Ref.:** BOSCH 0 281 002 576

MAP

**SENSOR DE PRESSÃO DE SOBREALIMENTAÇÃO**



Aplicação:  
MAN TGX

**TK2260729**

**Cód. Orig.:** 2R0906051B, 51.09413.7002, 51.27421.0156, 51.27421.0169  
**Ref.:** BOSCH 0 281 002 420, 0 281 006 123

MAP

**SENSOR DE PRESSÃO DE SOBREALIMENTAÇÃO**



Aplicação:  
MAN TGX

**TK2260389**

**Cód. Orig.:** 07W 130 758, 51.274.21.0179, 51.274.21.0198, 51.274.21.0185, 51.274.21.0216  
**Ref.:** BOSCH 0 281 002 655

PRESSÃO

**SENSOR DE PRESSÃO DO COMBUSTÍVEL**



Aplicação:  
MAN TGX

**TK2260293**

**Cód. Orig.:** 51.27421.0229, 51.27421.0178, 51.27421.0230, 51.27421.0236, 51.57421.0229  
**Ref.:** BOSCH 0 281 002 937

PRESSÃO

**SENSOR DE PRESSÃO DO COMBUSTÍVEL**



Aplicação:  
VW CONSTELLATION,  
ONIBUS VW

**TK2260293**

**Cód. Orig.:** 07W 201 146, 2R0 121 146, 2T2 919 333, 2T2 919 343, 2Z0 201 146  
**Ref.:** BOSCH 0 281 002 937

LANÇAMENTO PRESSÃO

**SENSOR DE PRESSÃO DO COMBUSTIVEL**




Aplicação:  
MAN TGX 2006, VW  
CONSTELLATION

**TK2260986**

**Cód. Orig.:** 07W 130 758 D, 07W 130 758 M, 51.27421.0233, 6C46-9F972-AA  
**Ref. Wabco:** BOSCH 0 281 002 930

TEMPERATURA

**SENSOR TEMPERATURA DE ARREFECIMENTO**




Aplicação:  
VW CONSTELLATION,  
ONIBUS VW

**TK2260409**

**Cód. Orig.:** 2R0 919 501B  
**Ref.:** BOSCH 0 281 002 209, 0 281 002 744

TEMPERATURA

**SENSOR TEMPERATURA DE ARREFECIMENTO**



Aplicação:  
VW CONSTELLATION,  
ONIBUS VW

**TK2260984**

**Cód. Orig.:** 2R0 919 501A  
**Ref.:** BOSCH 0 281 002 471

TEMPERATURA

**SENSOR TEMPERATURA DOS GASES DE ESCAPE**



Aplicação:  
MAN TGX, VW CONSTELLATION,  
ONIBUS VW

**TK2260399**

**Cód. Orig.:** 07W 906 529 B, 81.27421.0264, 81.27421.0237,  
81.27421.0242, 81.27421.0253

INTERRUPTOR

**INTERRUPTOR DE CONTACTO (2 PINOS)**



Aplicação:  
MAN TGX, VW CONSTELLATION,  
ONIBUS VW

**TK2260336**

**Cód. Orig.:** 64.25525.0004, 81.25503.0304, 81.25525.0033,  
81.25525.0227, 81.25525.0257, N1.01106.2343

INTERRUPTOR

**INTERRUPTOR (2 PINOS)**



Aplicação:  
MAN TGX, VW CONSTELLATION,  
ONIBUS VW

**TK2260337**

**Cód. Orig.:** 81.25525.0032

RPM VELOCIDADE

**SENSOR VELOCIDADE RPM (TACOMETRO) .**



Aplicação:  
MAN TGX,

**TK2260031**

**Cód. Orig.:** 07W 927 803, 51.27120.7038, 51.27120.7037, 51.27120.7035  
**Ref.:** BOSCH 0 261 210 151, 0 281 002 315

POSICAO

**SENSOR DE POSIÇÃO DO VIRABREQUIM (CHICOTE 33CM, C/TOMADA DE 3 VIAS)**



Aplicação:  
MWM, CUMMINS

**TK2282410**

**Cód. Orig.:** 2R0 906 433  
**Ref.:** BOSCH 0 281 002 410, MWM 961200670024E

POSICAO

**SENSOR DE POSIÇÃO DO VIRABREQUIM (CHICOTE 33CM, C/TOMADA DE 3 VIAS)**



Aplicação:  
MWM, CUMMINS

**TK2282411**

**Cód. Orig.:** 2R0 906 433C  
**Ref.:** BOSCH 0 281 002 411, CUMMINS 4890189

RPM VELOCIDADE

**SENSOR INDUTIVO DE VELOCIDADE(RPM), HASTE 90 MM, 4 PINOS CHATOS**



Aplicação:  
VW TITAN 18.310

**TK2280001**

**Cód. Orig.:** 2T0 927 803  
**Ref.:** ZF: 0501208795, VDO 215950004201F

RPM VELOCIDADE

**SENSOR VELOCIDADE TACÓGRAFO (RPM - INDUTIVO INDUTIVO, HASTE 35MM, 2 TERMINAIS)**



Aplicação:  
MAN TGX,

**TK2280018**

**Cód. Orig.:** 88.259.096.002  
**Ref.:** VDO 340 804 005 001

RPM VELOCIDADE

**SENSOR INDUTIVO DE VELOCIDADE, HASTE 90MM, 4 TERMINAIS REDONDOS**



Aplicação:  
VW 18310, 19320, 26280,  
31280, 31320, MAN TGX

**TK2280028**

**Cód. Orig.:** 2T2 927 803  
**Ref.:** VDO 215920102201F, ZF 0501210859

RPM VELOCIDADE

**SENSOR DE ROTAÇÃO OU RPM**



Aplicação:  
MAN TGX

**TK2260212**

**Cód. Orig.:** 51.271.200.014  
**Ref.:** BOSCH 0 281 002 429